
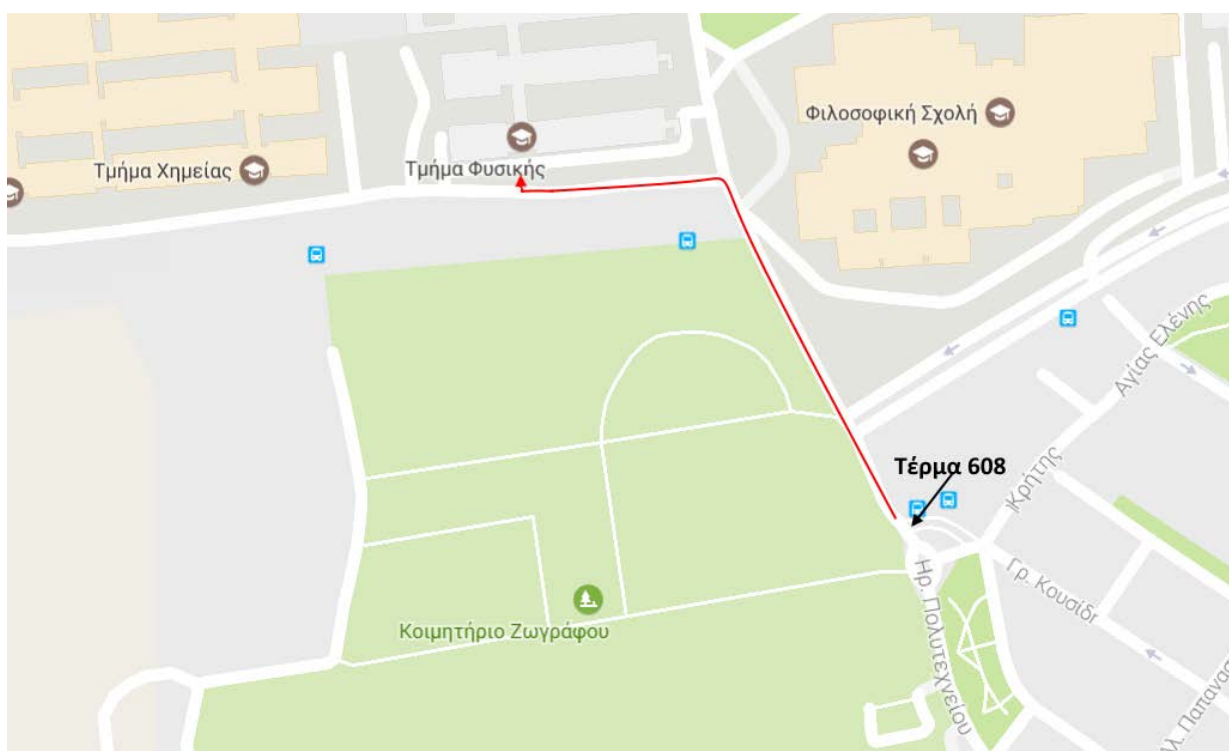


ΠΡΟΣΒΑΣΗ ΣΤΟ ΤΜΗΜΑ ΦΥΣΙΚΗΣ

Α. Με λεωφορείο

Η γραμμή [608 : ΓΑΛΑΤΣΙ - ΑΚΑΔΗΜΙΑ - ΝΕΚΡ. ΖΩΓΡΑΦΟΥ](#) εξυπηρετεί την πρόσβαση στο Τμήμα Φυσικής.

Από το τέρμα (ΝΕΚΡΟΤΑΦΕΙΟ ΖΩΓΡΑΦΟΥ) εισέρχεστε στην πύλη του Πανεπιστημίου (το Σάββατο είναι κλειστή για τα αυτοκίνητα αλλά έχει πλαϊνές εισόδους για τους πεζούς) και ανεβαίνετε την ανηφόρα για περίπου 200 μέτρα. Κατόπιν, στρίβετε αριστερά και σε 100 συνάπτατε την κύρια είσοδο του Τμήματος Φυσικής.

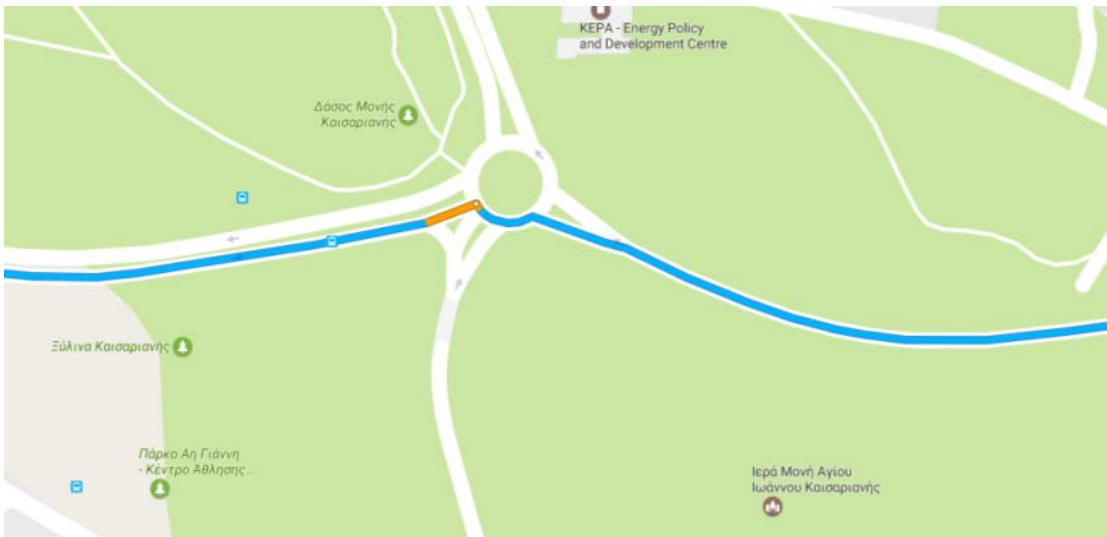
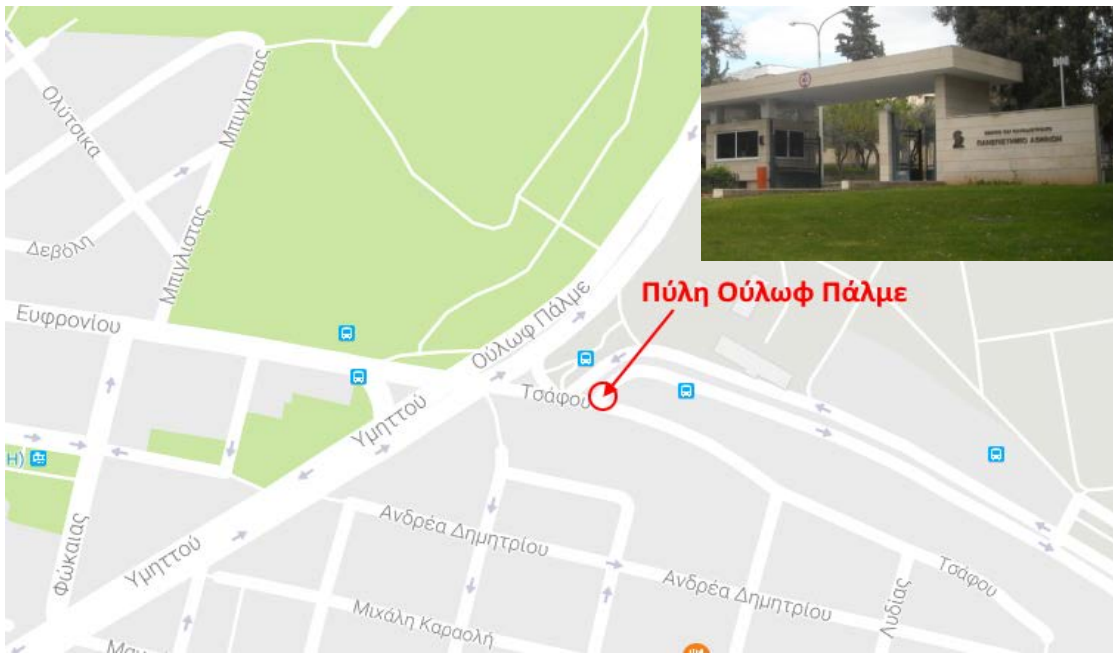





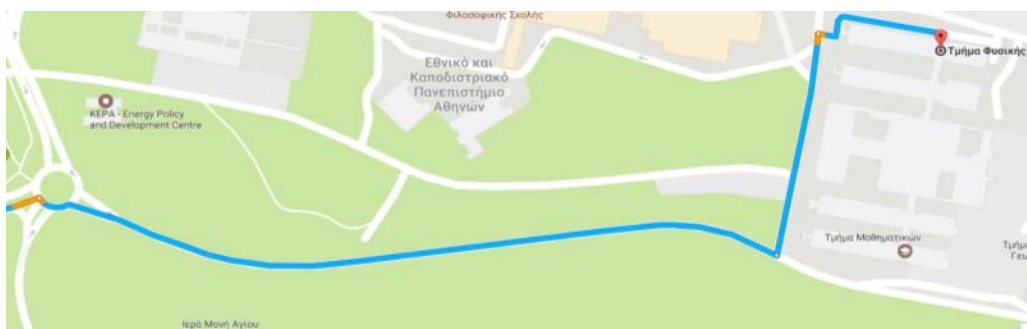
B. Με αυτοκίνητο

Για όσους επιθυμούν να προσέλθουν στο Τμήμα Φυσικής με αυτοκίνητο πρέπει να εισέρθουν στην Πανεπιστημιούπολη Ζωγράφου από την πύλη της Ούλφ Πάλμε και να διανύσουν μια απόσταση 2,6 χιλιομέτρων από αυτή.

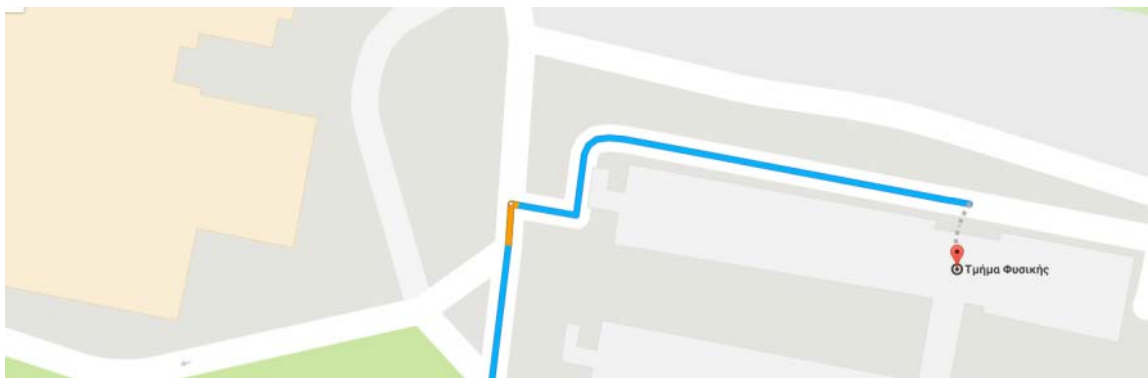
Από την πύλη της Ούλφ Πάλμε προχωρούν ευθεία για 1500 μέτρα έως την κυκλική διασταύρωση, στη διασταύρωση αυτή επιλέγουν τη 2^η έξοδο,



συνεχίζουν για 620 μέτρα και έπειτα στρίβουν αριστερά.



Μετά από 200 μέτρα, στρίβοντας δεξιά εισέρχονται στο μπροστινό χώρο στάθμευσης του Τμήματος Φυσικής



Στα 80 μέτρα από την είσοδο στο χώρο στάθμευσης θα συναντήσουν την είσοδο του Τμήματος Φυσικής.



